



ФЕДЕРАЛЬНАЯ СЛУЖБА
ГОСУДАРСТВЕННОЙ СТАТИСТИКИ

Индекс промышленного производства по Иркутской области



август 2022 года



ФЕДЕРАЛЬНАЯ СЛУЖБА
ГОСУДАРСТВЕННОЙ СТАТИСТИКИ

Индекс промышленного производства

по Иркутской области

август 2022 года

- 01 ИНДЕКС ПРОМЫШЛЕННОГО ПРОИЗВОДСТВА
- 02 ДОБЫЧА ПОЛЕЗНЫХ ИСКОПАЕМЫХ
- 03 ОБРАБАТЫВАЮЩИЕ ПРОИЗВОДСТВА
- 04 ОБЕСПЕЧЕНИЕ ЭЛЕКТРИЧЕСКОЙ ЭНЕРГИЕЙ,
ГАЗОМ И ПАРОМ
- 05 ВОДОСНАБЖЕНИЕ, ВОДООТВЕДЕНИЕ,
УТИЛИЗАЦИЯ ОТХОДОВ

* Ежемесячные данные оперативной статистики





ИНДЕКСЫ ПРОМЫШЛЕННОГО ПРОИЗВОДСТВА

АВГУСТ 2022г., В % К ПРЕДЫДУЩЕМУ МЕСЯЦУ



109,9

ИПП



112,9

Добыча полезных ископаемых



105,4

Обрабатывающие производства



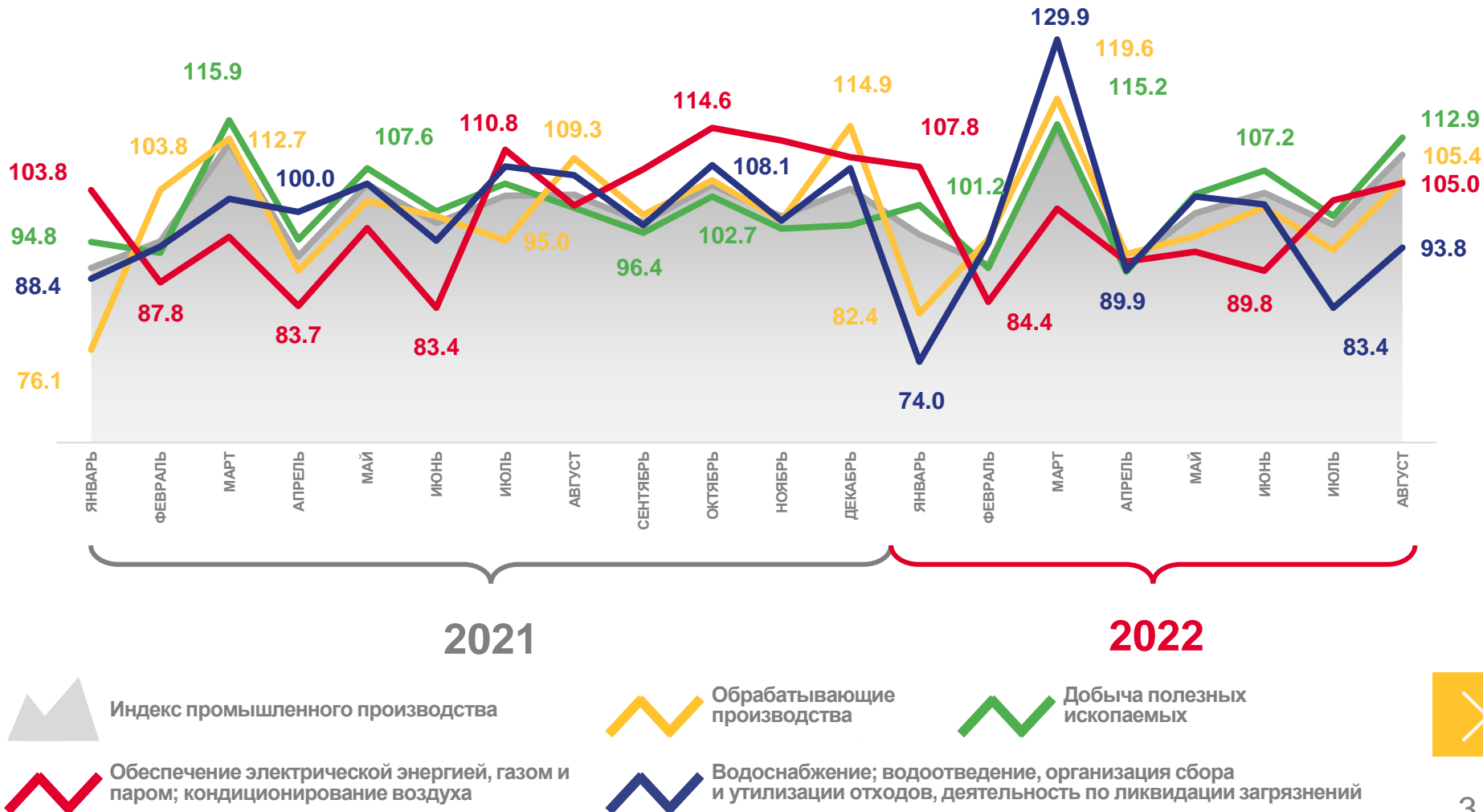
105,0

Обеспечение электрической энергией, газом и паром



93,8

Водоснабжение; водоотведение, организация сбора и утилизации отходов, деятельность по ликвидации загрязнений





ИНДЕКСЫ ПРОМЫШЛЕННОГО ПРОИЗВОДСТВА

АВГУСТ 2022г., В % К СООТВЕТСТВУЮЩЕМУ МЕСЯЦУ ПРЕДЫДУЩЕГО ГОДА



ИПП

106,5



Обеспечение электрической энергией, газом и паром

113,6



Добыча полезных ископаемых

109,7




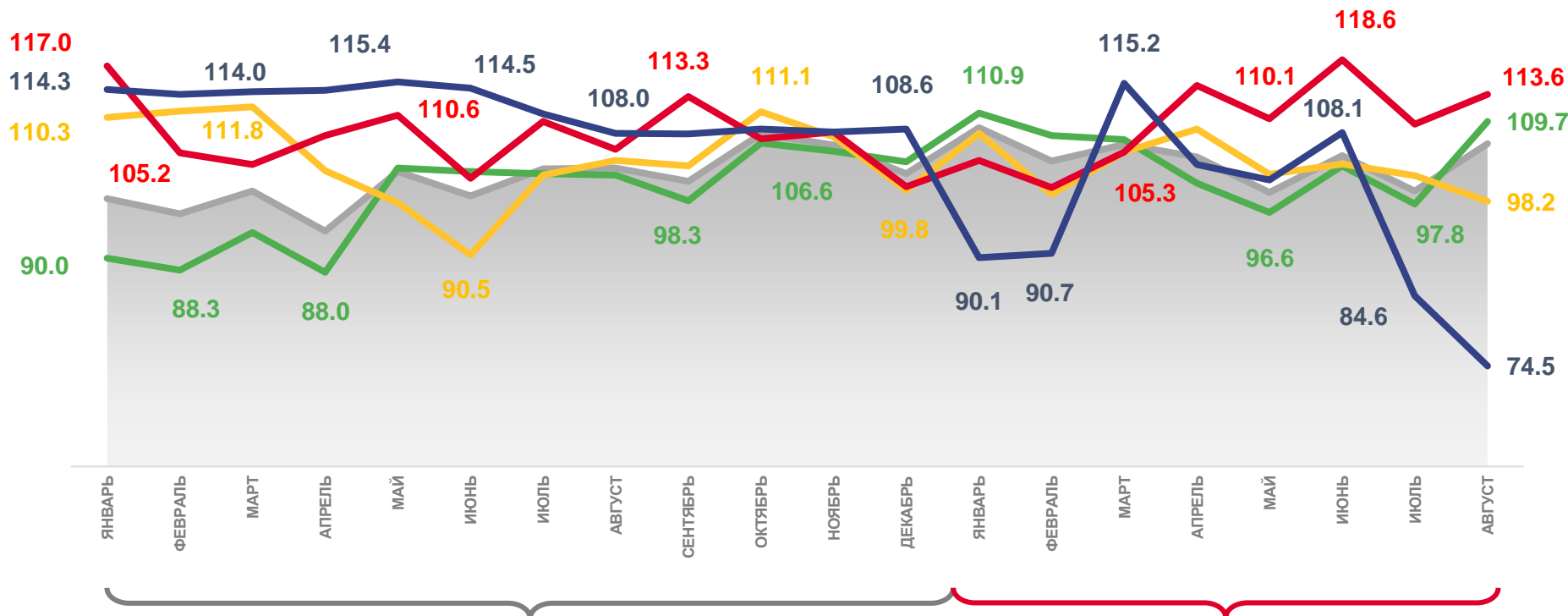
Обрабатывающие производства

98,2



Водоснабжение; водоотведение, организация сбора и утилизации отходов, деятельность по ликвидации загрязнений

74,5





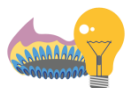
ИНДЕКСЫ ПРОМЫШЛЕННОГО ПРОИЗВОДСТВА

ЯНВАРЬ-АВГУСТ 2022г., В % К СООТВЕТСТВУЮЩЕМУ ПЕРИОДУ ПРЕДЫДУЩЕГО ГОДА



ИПП

104,3



Обеспечение электрической энергией, газом и паром

108,6



Добыча полезных ископаемых

104,1



Обрабатывающие производства

103,2



Водоснабжение; водоотведение, организация сбора и утилизации отходов, деятельность по ликвидации загрязнений

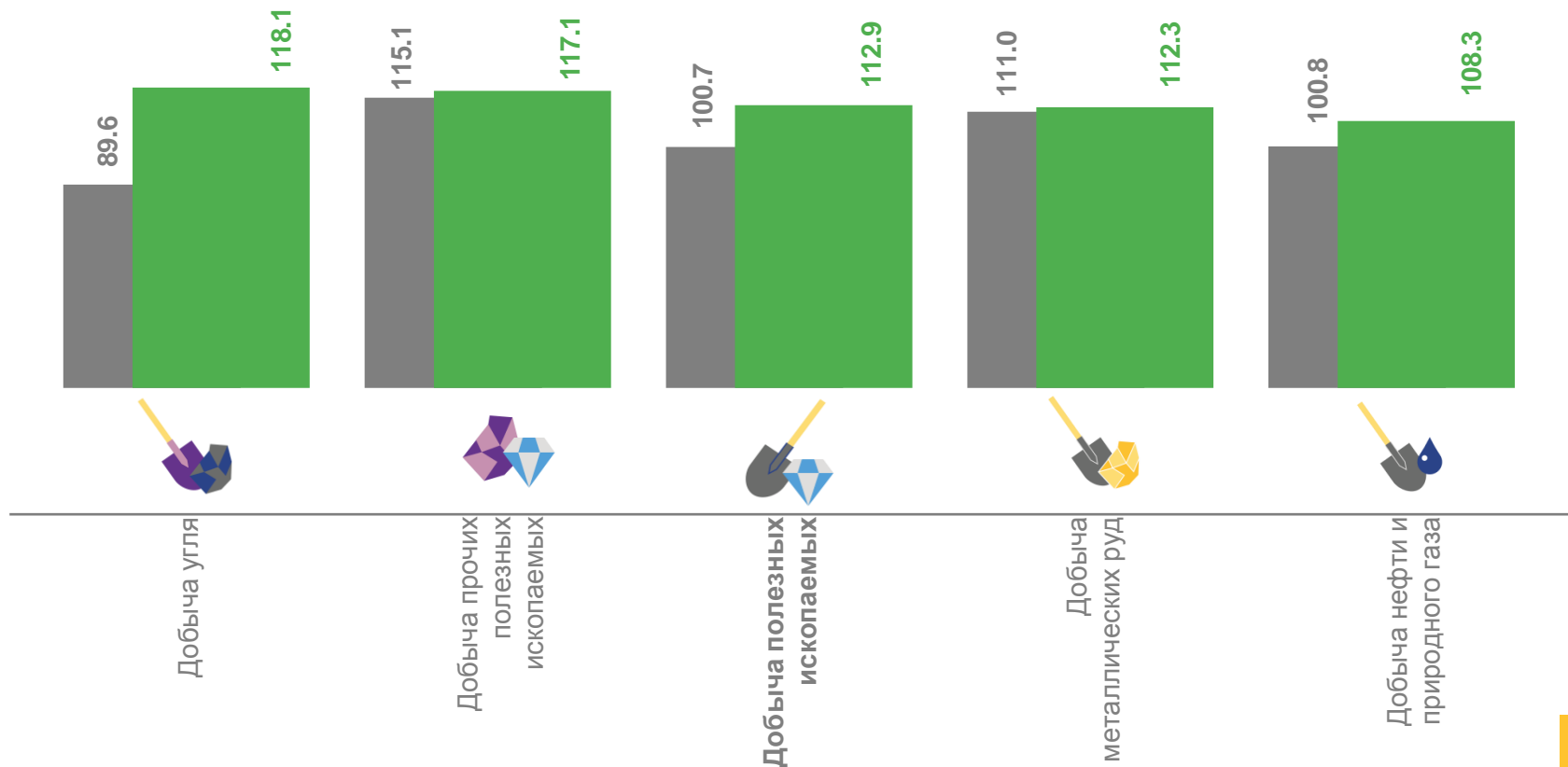
95,4





ИНДЕКСЫ ПРОИЗВОДСТВА ПО ДОБЫЧЕ ПОЛЕЗНЫХ ИСКОПАЕМЫХ

АВГУСТ 2022Г., В % К ПРЕДЫДУЩЕМУ МЕСЯЦУ



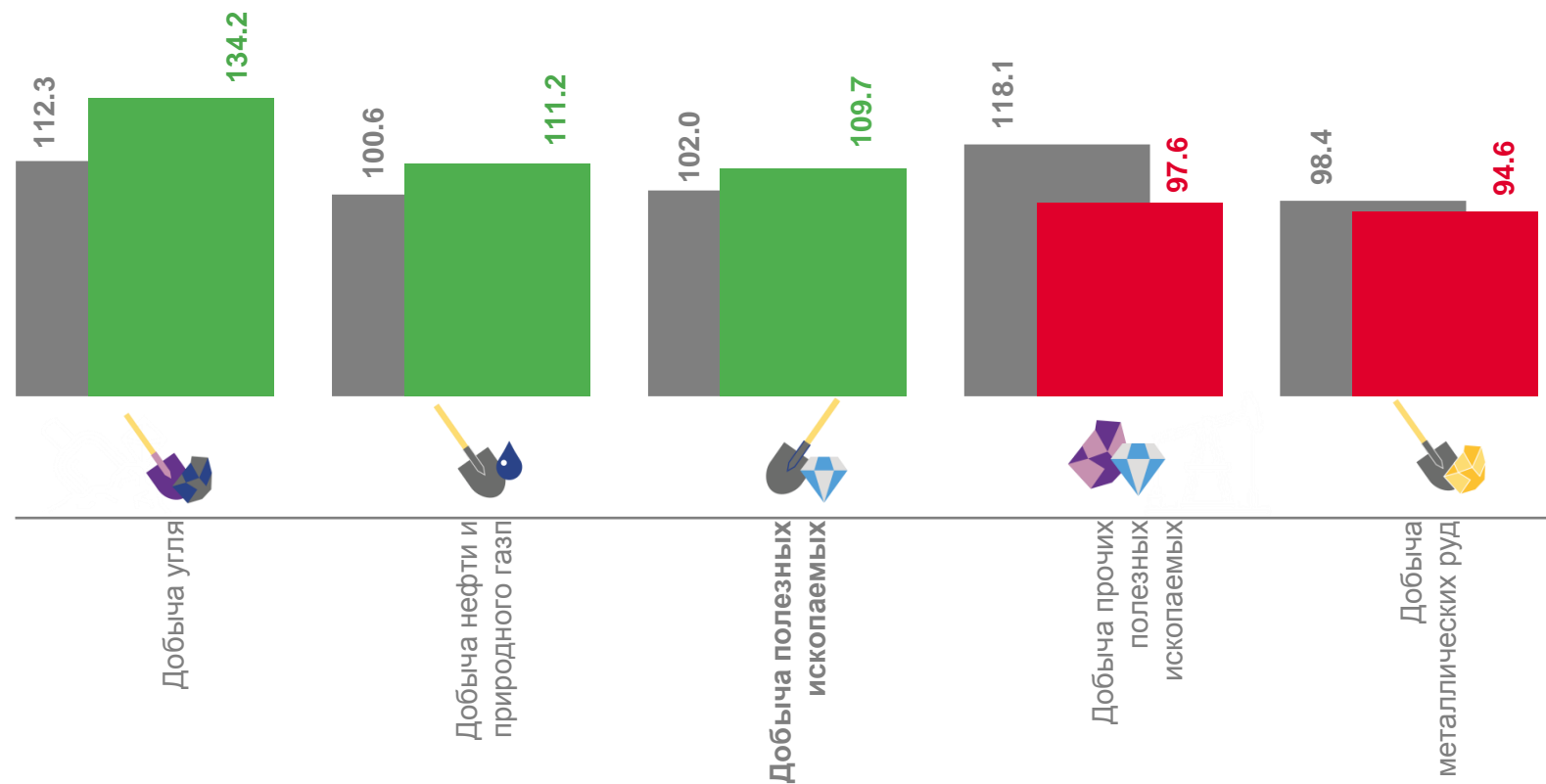
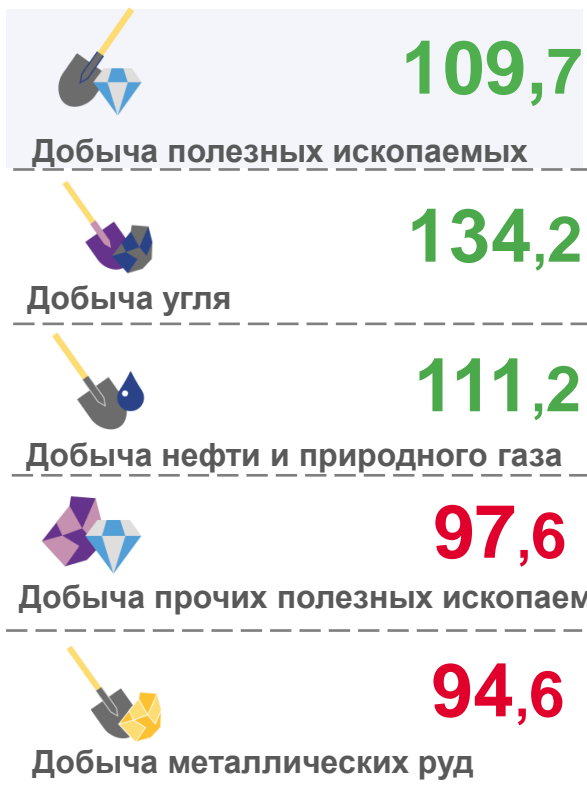
■ Август 2021 г. к июлю 2021 г.

■ Август 2022 г. к июлю 2022 г.



ИНДЕКСЫ ПРОИЗВОДСТВА ПО ДОБЫЧЕ ПОЛЕЗНЫХ ИСКОПАЕМЫХ

АВГУСТ 2022г., В % К СООТВЕТСТВУЮЩЕМУ МЕСЯЦУ ПРЕДЫДУЩЕГО ГОДА



■ Август 2021 г. к августу 2020 г.

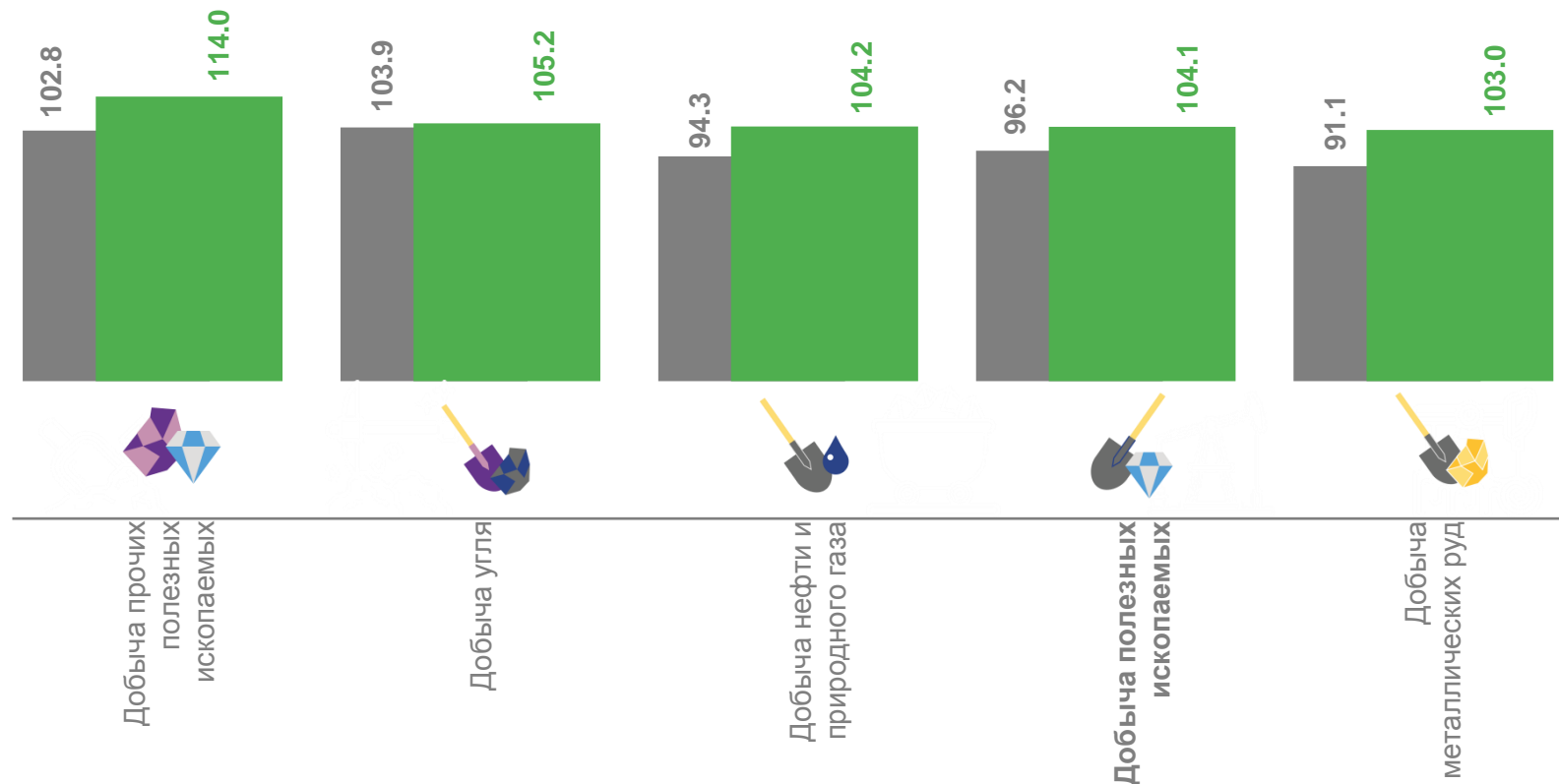
■ Август 2022 г. к августу 2021 г.





ИНДЕКСЫ ПРОИЗВОДСТВА ПО ДОБЫЧЕ ПОЛЕЗНЫХ ИСКОПАЕМЫХ

ЯНВАРЬ-АВГУСТ 2022г., В % К СООТВЕТСТВУЮЩЕМУ ПЕРИОДУ ПРЕДЫДУЩЕГО ГОДА



■ Январь-август 2021 г. к январю-августу 2020 г.

■ Январь-август 2022 г. к январю-августу 2021 г.





ИНДЕКСЫ ПРОИЗВОДСТВА ПО ОСНОВНЫМ ВИДАМ ОБРАБАТЫВАЮЩИХ ПРОИЗВОДСТВ

АВГУСТ 2022г., В % К ПРЕДЫДУЩЕМУ МЕСЯЦУ



2,9 р.

Производство прочих готовых изделий



158,6

Производство химических веществ и химических продуктов



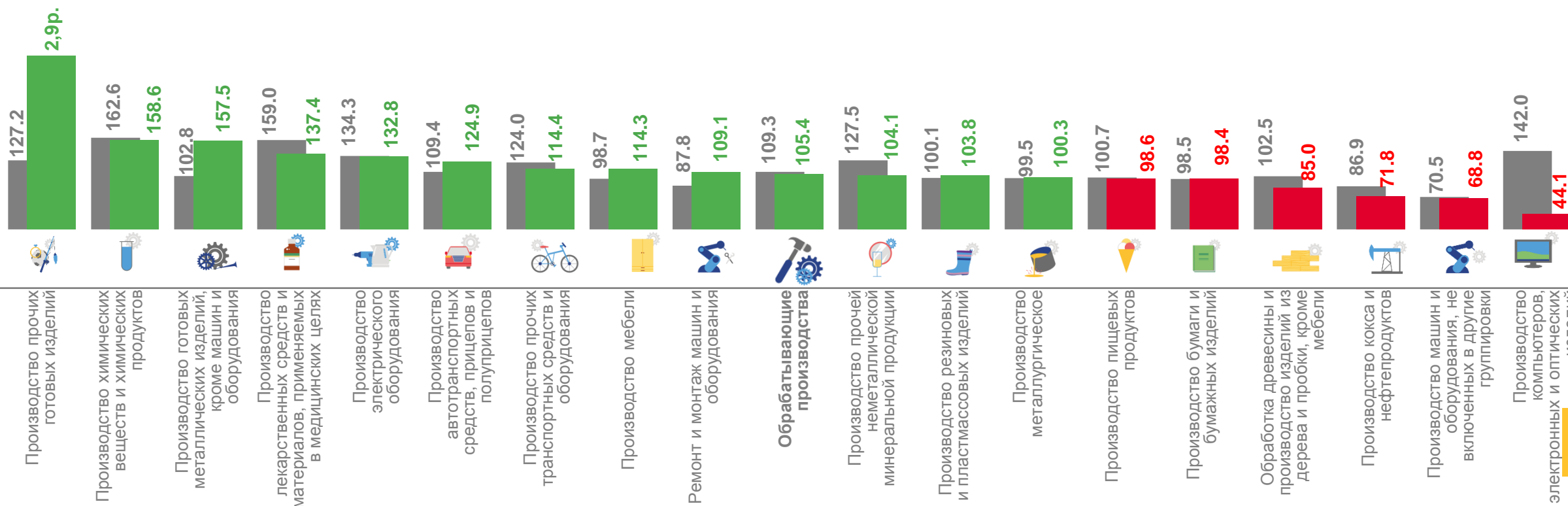
68,8

Производство машин и оборудования, не включенных в другие группировки



44,1

Производство компьютеров, электронных и оптических изделий



■ Август 2021 г. к июлю 2021 г.

■ Август 2022 г. к июлю 2022 г.





ИНДЕКСЫ ПРОИЗВОДСТВА ПО ОСНОВНЫМ ВИДАМ ОБРАБАТЫВАЮЩИХ ПРОИЗВОДСТВ

АВГУСТ 2022г., В % К СООТВЕТСТВУЮЩЕМУ МЕСЯЦУ ПРЕДЫДУЩЕГО ГОДА



5,1р.



127,5



52,2



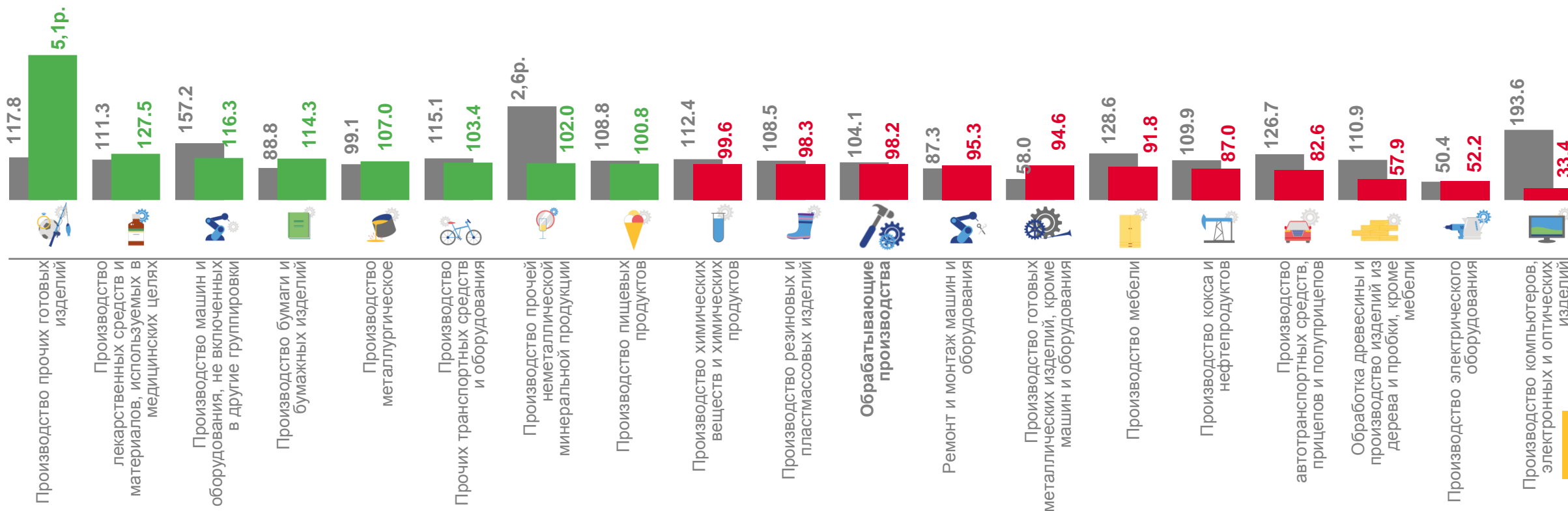
33,4

Производство прочих готовых изделий

Производство лекарственных средств и материалов, применяемых в медицинских целях

Производство электрического оборудования

Производство компьютеров, электронных и оптических изделий



■ Август 2021 г. к августу 2020 г.

■ Август 2022 г. к августу 2021 г.





ИНДЕКСЫ ПРОИЗВОДСТВА ПО ОСНОВНЫМ ВИДАМ ОБРАБАТЫВАЮЩИХ ПРОИЗВОДСТВ

ЯНВАРЬ-АВГУСТ 2022г., В % К СООТВЕТСТВУЮЩЕМУ ПЕРИОДУ ПРЕДЫДУЩЕГО ГОДА



167,5

Производство прочих готовых изделий



142,8

Производство лекарственных средств и материалов, применяемых в медицинских целях



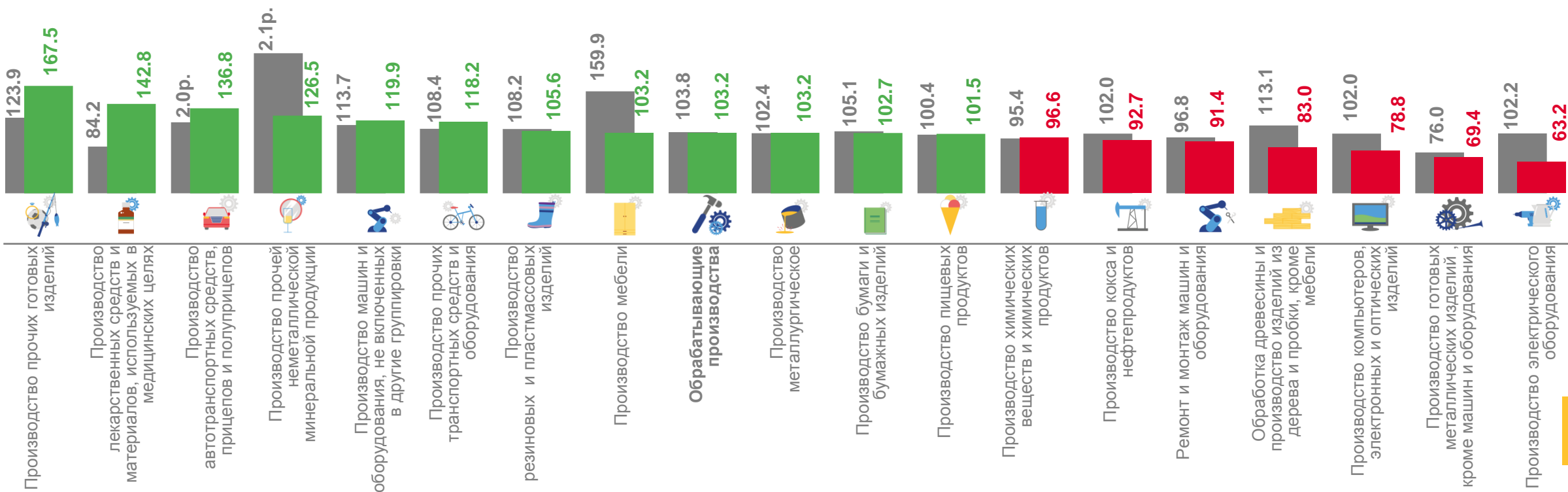
69,4

Производство готовых металлических изделий, кроме машин и оборудования



63,2

Производство электрического оборудования



■ Январь-август 2021 г. к январю-августу 2020 г.

■ Январь-август 2022 г. к январю-августу 2021 г.



ИНДЕКСЫ ПРОИЗВОДСТВА ПО ОБЕСПЕЧЕНИЮ ЭЛЕКТРИЧЕСКОЙ ЭНЕРГИЕЙ, ГАЗОМ И ПАРОМ; КОНДИЦИОНИРОВАНИЮ ВОЗДУХА



ЯНВАРЬ-АВГУСТ 2022г., В % К СООТВЕТСТВУЮЩЕМУ ПЕРИОДУ ПРЕДЫДУЩЕГО ГОДА



108,6

Обеспечение электрической энергией, газом и паром; кондиционирование воздуха



110,6

Производство, передача и распределение электроэнергии



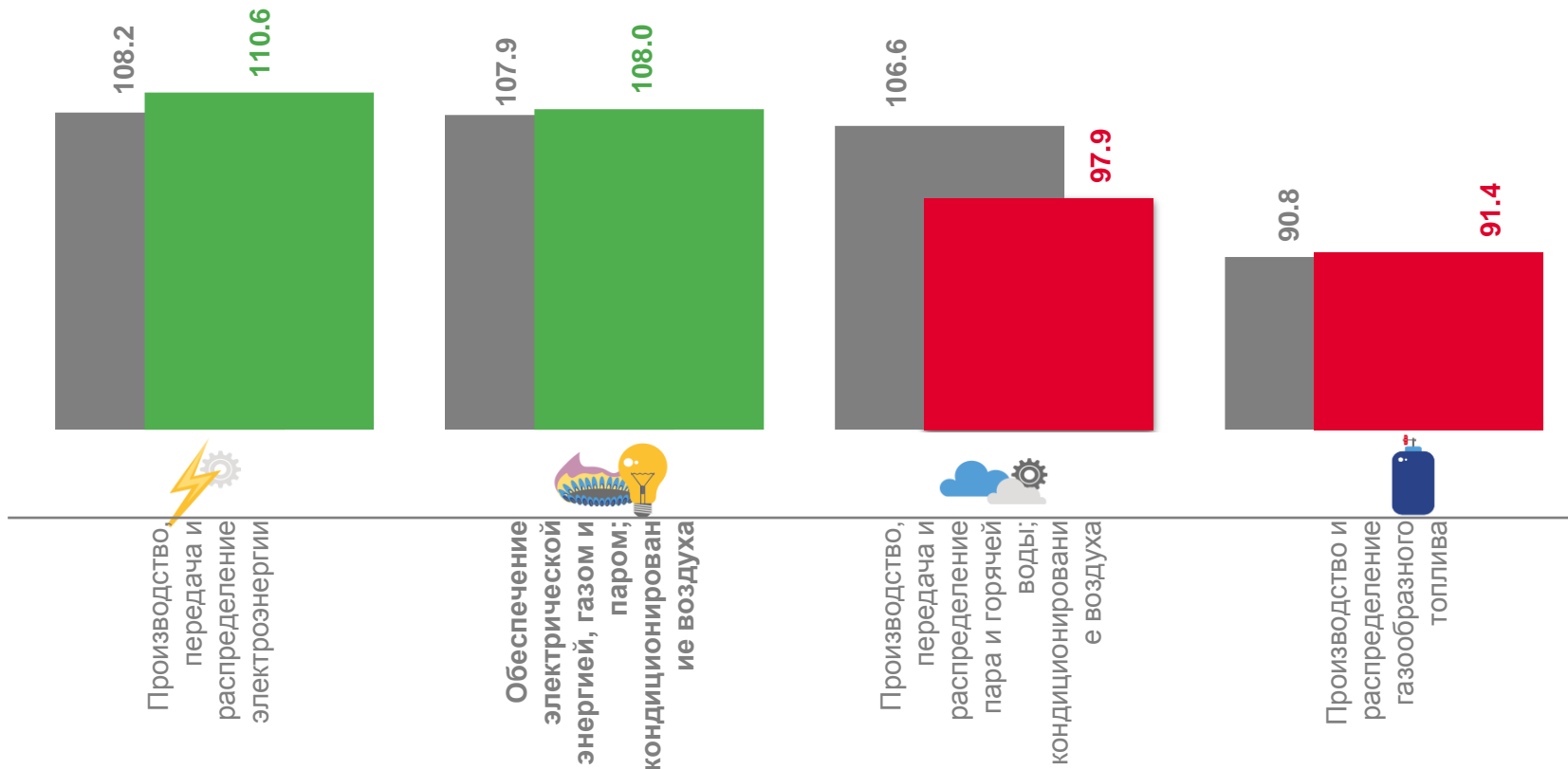
97,9

Производство, передача и распределение пара и горячей воды; кондиционирование воздуха



91,4

Производство и распределение газообразного топлива



■ Январь-август 2021 г. к январю-август 2020 г.

■ Январь-август 2022 г. к январю-августу 2021 г.





ИНДЕКСЫ ПРОИЗВОДСТВА ПО ВОДОСНАБЖЕНИЮ, ВОДООТВЕДЕНИЮ, ОРГАНИЗАЦИИ СБОРА И УТИЛИЗАЦИИ ОТХОДОВ, ДЕЯТЕЛЬНОСТИ ПО ЛИКВИДАЦИИ ЗАГРЯЗНЕНИЙ

ЯНВАРЬ-АВГУСТ 2022г., В % К СООТВЕТСТВУЮЩЕМУ ПЕРИОДУ ПРЕДЫДУЩЕГО ГОДА



95,4

Водоснабжение, водоотведение, организация сбора и утилизации отходов, деятельность по ликвидации загрязнений



97,7

Сбор, обработка и утилизация отходов; обработка вторичного сырья



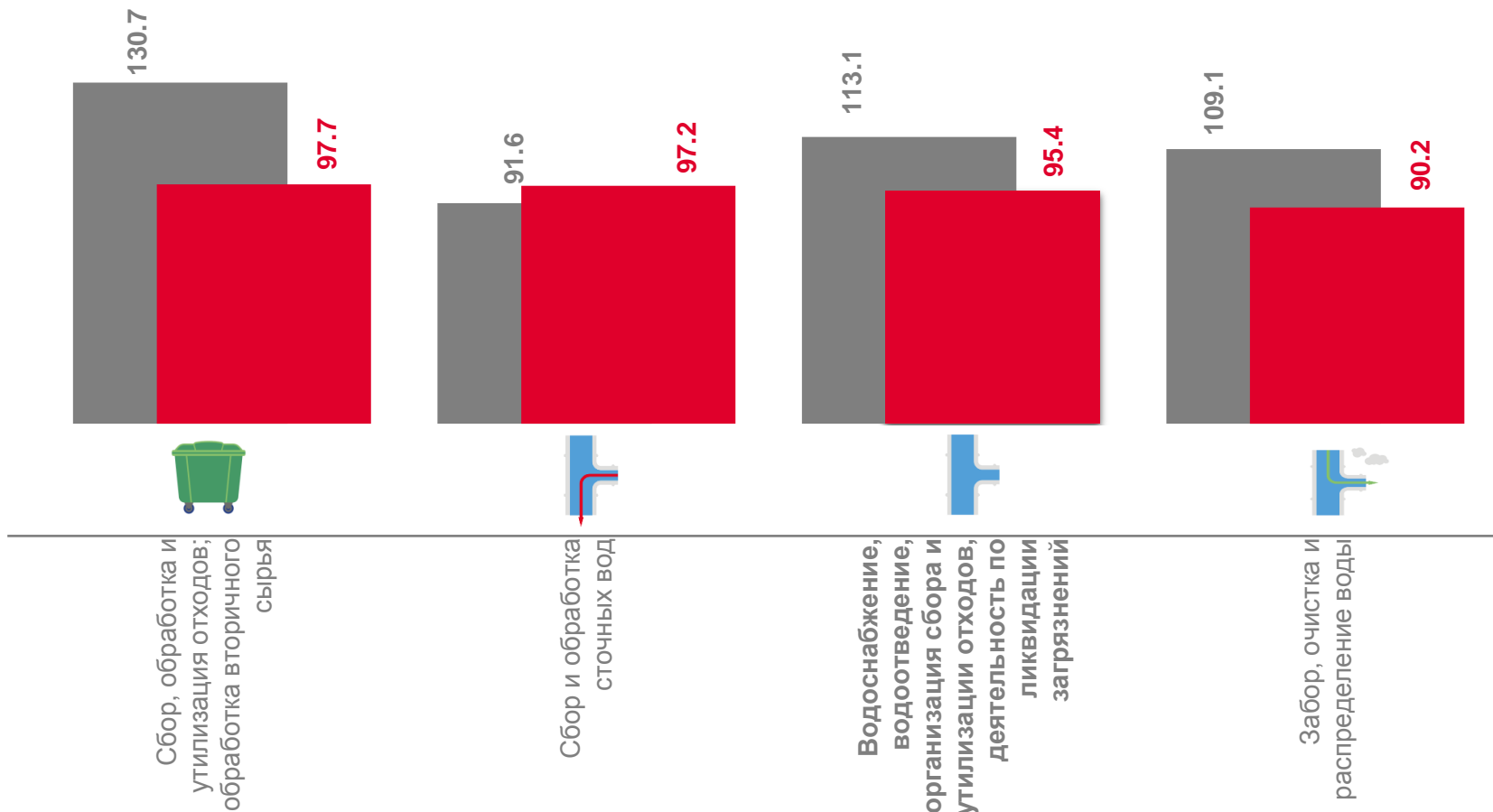
97,2

Сбор и обработка сточных вод



90,2

Забор, очистка и распределение воды



■ Январь-август 2021 г. к январю-августу 2020 г.

■ Январь-август 2022 г. к январю-августу 2021 г.

